



## Ficha Normativa (1/2)

Estão reunidas aqui as especificações e recomendações para o devido uso e preservação da identidade visual. O ponto chave para o sucesso de uma identidade visual é sua consistência. **Desse modo, é fundamental observar os princípios aqui dispostos com atenção!**

### logos principais



Versão policromática  
**completa horizontal**



Versão policromática  
**completa vertical**

### cores institucionais

A formulação das cores institucionais varia de acordo com a saída: **CMYK** para impressos cotidianos, **RGB** para uso em tela e **Pantone** para aplicações específicas, como serigrafia ou até mesmo impressões com número limitado de cores. As especificações seguem abaixo:



**Azul UPA Pet**

C 100 R 0  
M 40 G 125  
Y 0 B 197  
K 0 # 007DC5

**PANTONE 2935C**



**Vermelho UPA Pet**

C 0 R 237  
M 100 G 26  
Y 80 B 59  
K 0 # ED193A

**PANTONE 186C**

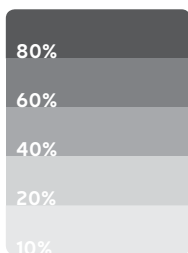
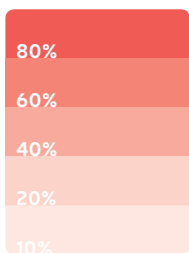
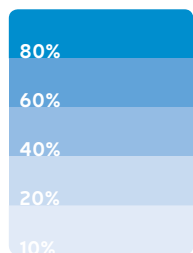


**Preto**

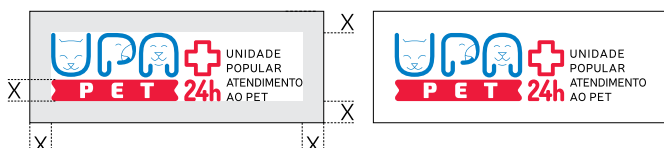
C 0 R 0  
M 0 G 0  
Y 0 B 0  
K 100 # 000000

**PANTONE Black C**

O conjunto cromático institucional também pode ser usado em intensidades diferentes, por exemplo:



### área de proteção



A área de proteção é um espaço reservado para o logotipo, na qual somente ele deve figurar. Esta reserva **garante a integridade da marca**. No caso da logo UPA Pet, seu tamanho mínimo corresponde à altura da barra 'PET'.

### logos secundárias



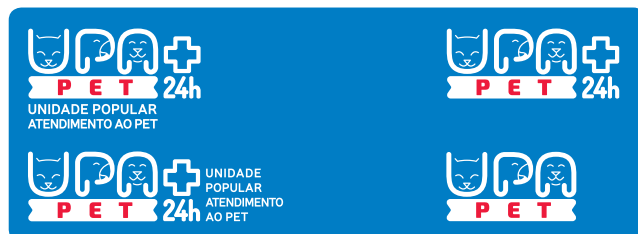
Versão policromática  
**composta.**



Versão policromática  
**simples.**

### logos de uso restrito

Estas versões da logo **só devem ser usadas em situações de exceção**, como por exemplo limitações no número de cores de impressão ou ainda a impossibilidade de se usar uma faixa branca de suporte. Em outros casos, **deve ser priorizado o uso das logos principais**, para sedimentar no público-alvo as características da Identidade Visual UPA Pet. Desse modo, **garantindo-se uma veiculação mais coesa e efetiva**.



Versões da **logo para fundo azul UPA Pet**



Versões da **logo em uma cor para fundos claros**



Versões da **logo em uma cor para fundos escuros**

## tipografia de apoio

**Neris** THIN LIGHT REGULAR SEMIBOLD BOLD BLACK

A B C D E F G H I J K L M N O P Q R S T U V W X Y Z  
a b c d e f g h i j k l m n o p q r s t u v w x y z  
0 1 2 3 4 5 6 7 8 9 - \* \_ = \$ ! @ # &

A tipografia institucional é o alfabeto **Neris**. Ele foi selecionado para complementar os grafismos e cores institucionais desta identidade visual. Esta família tipográfica possui uma extensa gama de pesos, possibilitando criações variadas e coesas. **O uso de outras fontes não é recomendado e descaracteriza a identidade visual UPA Pet.**

Esta se trata de uma família de fontes oferecida gratuitamente. Para fazer o download acesse [www.fontsquirrel.com/fonts/neris](http://www.fontsquirrel.com/fonts/neris)

## usos incorretos

Esta seção exemplifica alguns dos **erros mais comuns vistos na aplicação de identidades visuais**. Portanto, é recomendável o obediência de todos os parâmetros ao se desenvolver novas peças gráficas componentes da identidade visual UPA Pet.

### É proibido:



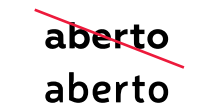
**Alterar a proporção dos elementos do logotipo.**



**Aplicar a logo em Vermelho sobre Azul UPA Pet.** Utilize a logo correta (Ver: Logos de Uso Restrito).



**Distorcer, esticar ou inclinar a logo.**



**Utilizar fontes não institucionais.** A família tipográfica Neris é a única aprovada para este fim.



**Utilizar tons não institucionais para divulgar a marca.** As cores oficiais ajudam a manter a solidez da identidade visual. (Ver: Cores Institucionais).



**Utilizar assinaturas não previstas.** A retirada do símbolo '24h' só é prevista na logo simples – sem o descritivo textual. (Ver: Logos Secundárias).



**Utilizar grafismos genéricos em peças gráficas institucionais da empresa.** Esse e outros clip-arts podem figurar em campanhas específicas promovidas pela UPA Pet, porém nunca em peças de divulgação direta da marca.



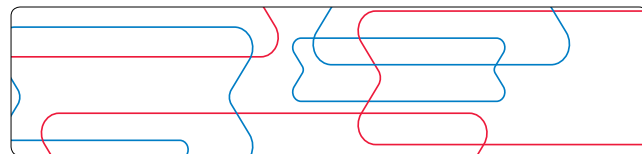
**Utilizar cores não institucionais na logo.** No caso de ser vital para uma campanha o uso de outras cores, deve-se utilizar uma das variações previstas. (Ver: Logos de Uso Restrito)

## grafismos oficiais



### Faixas 'PET'

Inspirada em coleiras decorativas, esta faixa pode ser usada como destaque para títulos, como separador etc. Seu tamanho pode ser modificado, desde que não se altere a proporção de suas terminações.

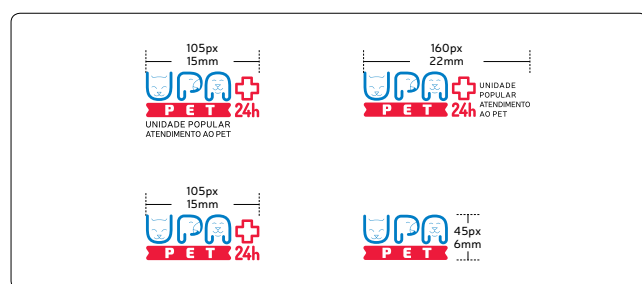


### Padronagem 'PET'

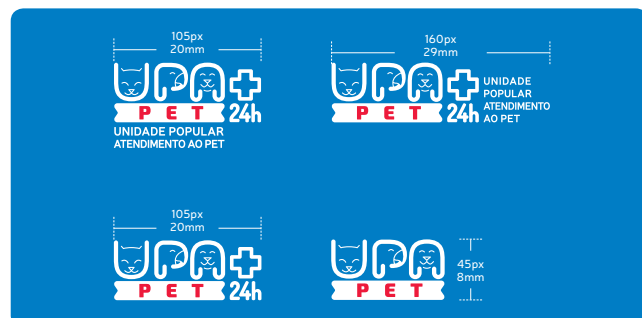
Este grafismo consiste no uso do *outline* das faixas 'PET' em diversos comprimentos e alturas, com todas se interceptando de maneira arejada e dinâmica.

## dimensionamento mínimo

Estes são os menores tamanhos nos quais a marca apresenta **legibilidade**. As medidas em mm referenciam a impressão offset. Para serigrafia e *inkjet*, recomenda-se aumentar essas especificações em 30% (multiplicar os valores por 1,3).



Tamanhos mínimos para as **logos em fundos claros**.



Tamanhos mínimos para as **logos em fundos escuros**. Os processos de impressão comuns reproduzem fios brancos com mais dificuldade, por isso elas devem ser maiores. Note-se que os valores mínimos para telas seguem inalterados.